









**TEST OLARAK YAPILACAK SINAVLARDA  
ÖĞRENCİNİN DİKKAT ETMESİ GEREKEN HUSUSLAR**

1. Test Cevap Formuna **T.C. Kimlik No, Ad-Soyad** doğru olarak yazılmalı ve **kodlanmalıdır**.
2. Cevap kağıdına işaretlemeler yuvarlağı kapatacak şekilde koyu karalama ve dışına taşırmadan yumuşak uçlu kurşun kalem ile yapılmalıdır. Farklı türdeki kalemler ile yapılan kodlamalar **OKUNMAZ (Tükenmez kalem ve Pilot kalem kullanılmamalıdır.)**.
3. **Doğru Kodlama** aşağıdaki gibi olmalıdır.

Örnek Kodlama	Doğru	Yanlış
		     

4. **Sınavınızın geçersiz sayılmaması için; birden fazla cevap seçeneğini işaretlemeyin**, hafif karalamaları, küçük nokta şeklindeki karalamaları, çapraz çizgi ile kapatma şeklindeki işaretlemeleri **KULLANMAYIN**.
5. Yanlış yapılan kodlamaları düzeltirken, yuvarlağın içi **yumuşak ve düzgün bir silgi kullanarak optik kağıda zarar vermeden silinmesine DİKKAT** edilmelidir. **UNUTMAYINIZ** optik okuyucu sistem iyi silinmemiş hatalı işareti de okuyarak birden fazla cevap olarak algılayabilir.
6. Test cevap kağıdının sol tarafındaki siyah kutucukların arası kesinlikle karalanmamalı, şekil ve benzeri şeyler çizilmemeli, test cevap kağıdı buruşturulmamalıdır.

  
**Prof. Dr. Nezihe AYAS**  
Kimya Müh. Bölüm Başkanı